

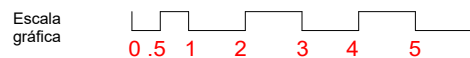
Las Lomas

De Denia

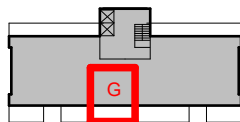
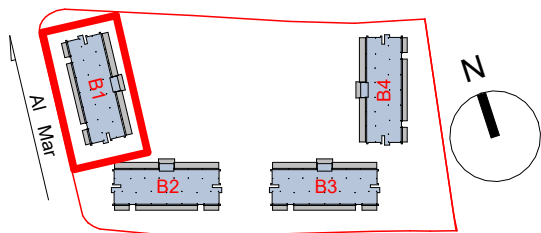
DUNA, S.L.

VIVIENDA 1 DORMITORIO

Sup. Venta	S. construida	56.50 m ²
70,00	S. cons. terraza	14.00 m ²
m ²	La superficie de venta incluye, sup. contruida (sup. const. vivienda + p.p. elementos comunes) trastero y terraza.	



PLANTA PRIMERA



NOTA: LAS SUPERFICES INDICADAS EN PLANO SE CORRESPONDEN CON LAS UTILES DE LA VIVIENDA.

