

Las Lomas

De Denia

DUNA, S.L.


VIVIENDA ESTUDIO

Sup. Venta
65,50
m2

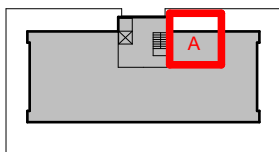
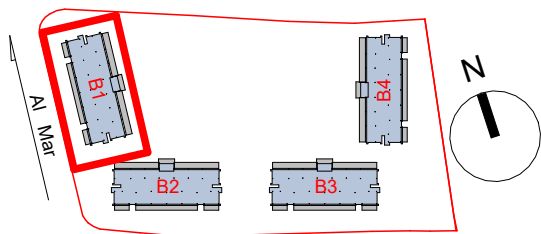
S. construida 44.50 m2
S. cons. terraza 21.00 m2

La superficie de venta incluye, sup. contruida (sup. const. vivienda + p.p. elementos comunes) trastero y terraza

Escala gráfica



PLANTA BAJA



NOTA: LAS SUPERFICES INDICADAS EN PLANO SE CORRESPONDEN CON LAS UTILES DE LA VIVIENDA.

