

# Las Lomas

De Denia

DUNA, S.L.


## VIVIENDA ESTUDIO

Sup. Venta  
**65,50**  
m2

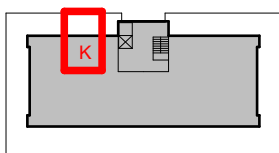
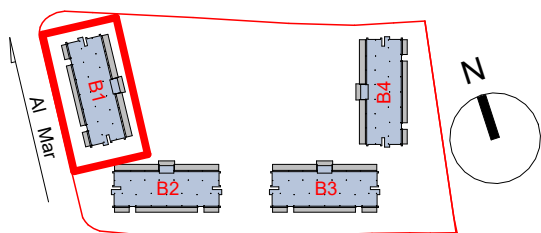
S. construida	44.50 m2
S. cons. terraza	21.00 m2

La superficie de venta incluye, sup. contruida (sup. const. vivienda + p.p. elementos comunes) trastero y terraza.

Escala gráfica



### PLANTA BAJA



NOTA: LAS SUPERFICES INDICADAS EN PLANO SE CORRESPONDEN CON LAS UTILES DE LA VIVIENDA.

