

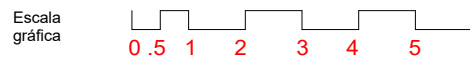
Las Lomas

De Denia

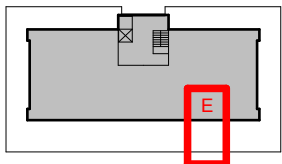
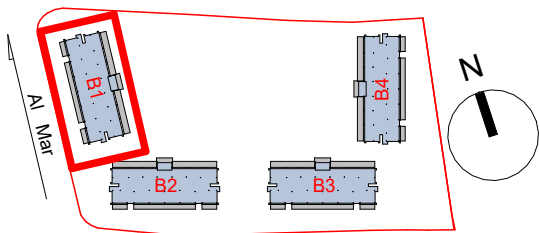
DUNA, S.L.

VIVIENDA 1 DORMITORIO

Sup. Venta	S. construida	55.50 m ²
86,50 m ²	S. cons. terraza	31.00 m ²
	S. cons. Jardin	30.00 m ²
La superficie de venta incluye, sup. contruida (sup. const. vivienda + p.p. elementos comunes) trastero ,terrazza y jardin .		



PLANTA BAJA



NOTA: LAS SUPERFICIES INDICADAS EN PLANO SE CORRESPONDEN CON LAS UTILES DE LA VIVIENDA.

